




CATÁLOGO DE PRODUTOS

ANDAIMES & SISTEMAS
MODULARES

Certificados

AENOR

AENOR Product Certificate
Façade Scaffolding System



A34/000047

registered office

supplies **Frame Scaffold System**

In compliance with **UNE-EN 12810-1:2005 (EN 12810-1:2003)**


Model **PRESAFE H TYPE ANDAIME SYSTEM**
Trade Mark **PRESCAFF**
Width of the Andaime **0,73 m**

See annex for more information.

Production site

Certification scheme In order to grant this Certificate, AENOR has tested the product and has verified the quality system implemented for its manufacture. AENOR performs these tasks periodically while the Certificate has not been cancelled, in accordance with Specific Rules RP A34.01.

First issued on **2022-04-26**
Validity date **2027-04-26**



Rafael GARCÍA MERO
Chief Executive Officer

Original Electronic Certificate

AENOR INTERNACIONAL S.A.U.
Génova, 6. 28004 Madrid, España
Tel. 91 432 80 00 - www.aenor.com

AENOR

AENOR Product Certificate
Façade Scaffolding System



A34/000048

registered office

supplies **Modular Scaffold System**

In compliance with **UNE-EN 12810-1:2005 (EN 12810-1:2003)**


Trade Mark **PRESCAFF**
Model **PREMULTI MULTIDIRECTIONAL TYPE ANDAIME SYSTEM**
Width of the Andaime **0,73 m**

See annex for more information.

Production site

Certification scheme In order to grant this Certificate, AENOR has tested the product and has verified the quality system implemented for its manufacture. AENOR performs these tasks periodically while the Certificate has not been cancelled, in accordance with Specific Rules RP A34.01.

First issued on **2022-04-26**
Validity date **2027-04-26**


Rafael GARCÍA MERO
Chief Executive Officer

Original Electronic Certificate

AENOR INTERNACIONAL S.A.U.
Génova, 6. 28004 Madrid, España
Tel. 91 432 80 00 - www.aenor.com

AENOR

AENOR Product Certificate
Façade Scaffolding System



A34/000045

registered office

supplies **Frame Scaffold System**

In compliance with **UNE-EN 12810-1:2005 (EN 12810-1:2003)**


Model **H TYPE ANDAIME SYSTEM**
Trade Mark **H**
Width of the Andaime **0,73 m**

See annex for more information.

Production site

Certification scheme In order to grant this Certificate, AENOR has tested the product and has verified the quality system implemented for its manufacture. AENOR performs these tasks periodically while the Certificate has not been cancelled, in accordance with Specific Rules RP A34.01.

First issued on **2022-04-26**
Validity date **2027-04-26**



Rafael GARCÍA MERO
Chief Executive Officer

Original Electronic Certificate

AENOR INTERNACIONAL S.A.U.
Génova, 6. 28004 Madrid, España
Tel. 91 432 80 00 - www.aenor.com

AENOR

AENOR Product Certificate
Façade Scaffolding System



A34/000046

registered office

supplies **Modular Scaffold System**

In compliance with **UNE-EN 12810-1:2005 (EN 12810-1:2003)**


Trade Mark **MULTIDIRECTIONAL**
Model **MULTIDIRECTIONAL TYPE ANDAIME SYSTEM**
Width of the Andaime **0,73 m**

See annex for more information.

Production site

Certification scheme In order to grant this Certificate, AENOR has tested the product and has verified the quality system implemented for its manufacture. AENOR performs these tasks periodically while the Certificate has not been cancelled, in accordance with Specific Rules RP A34.01.

First issued on **2022-04-26**
Validity date **2027-04-26**


Rafael GARCÍA MERO
Chief Executive Officer

Original Electronic Certificate

AENOR INTERNACIONAL S.A.U.
Génova, 6. 28004 Madrid, España
Tel. 91 432 80 00 - www.aenor.com

ÍNDICE

Sistemas de Andaimos Tipo H 3

Sistemas de Andaimos Multidirecionais 18

Sistemas de Andaimos Móveis 32

Sistemas de Barreiras de Proteção..... 45

Sistemas Modulares 52



Sistemas de Andaimes de Fachada

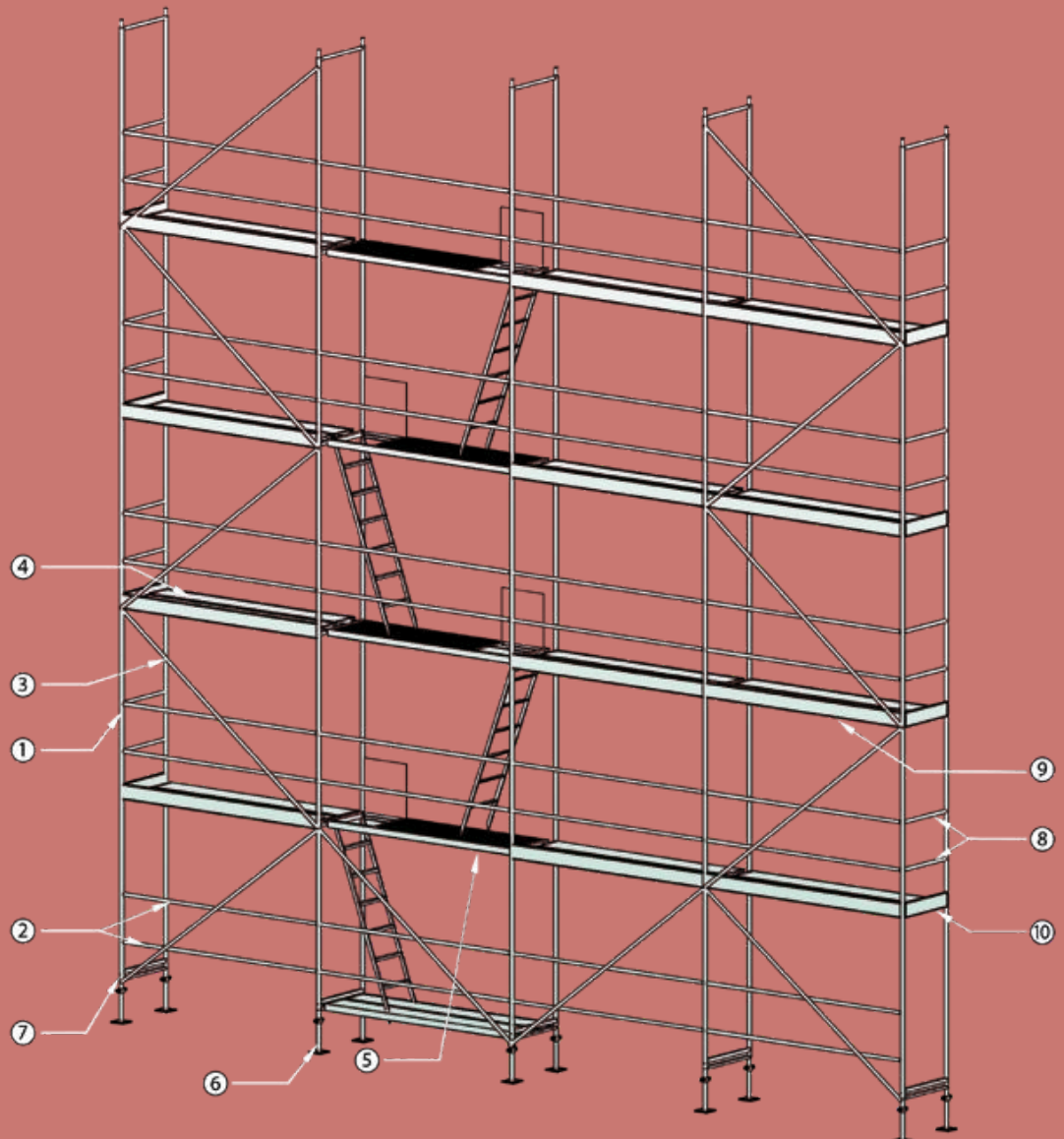
Os andaimes de fachada são uma solução eficiente para trabalhos em edifícios, permitindo acesso seguro a toda a superfície da construção.

São amplamente utilizados em obras de:

- construção nova
- reabilitação de fachadas
- pintura e manutenção de edifícios

Este sistema destaca-se pela simplicidade de montagem, robustez e eficiência em obra.

- 1- Elemento Principal
- 2- Barra Horizontal
- 3- Diagonal
- 4- Plataforma de Aço
- 5- Plataforma de Aço com escada
- 6- Base Regulável
- 7- Iniciador de Base
- 8- Guarda-corpo Lateral
- 9- Rodapé em Aço
- 10- Rodapé lateral em aço





Elemento de andaime FIX

Ø48x3 mm

Tubo de aço galvanizado por imersão a quente

Código	Dimensões	Peso	Preço
PS-MF075	75x200 cm	17.3 kg	69,65 €



Elemento Médio FIX

Ø48x3 mm

Tubo de aço galvanizado por imersão a quente

Código	Dimensões	Peso	Preço
PS-HF075	75x100 cm	10.5 kg	45,71 €
PS-HF100	100x100 cm	12.7 kg	56,77 €



Elemento em L FIX

Ø48x3 mm

Tubo de aço galvanizado por imersão a quente

Código	Dimensões	Peso	Preço
PS-LF075	75x200 cm	9.0 kg	41,65 €
PS-LF100	100x200 cm	9.8 kg	48,16 €





Meio Elemento emL FIX

Ø48x3 mm

Tubo de aço galvanizado por imersão a quente

Código	Dimensões	Peso	Preço
PS-HLF075	75x110 cm	6.0 kg	30,87 €
PS-HLF100	100x110 cm	6.8 kg	37,03 €



Elemento Assimétrico FIX

Ø48x3 mm

Tubo de aço galvanizado por imersão a quente

Código	Dimensões	Peso	Preço
PS-AF075	75x200 cm	13.0 kg	55,93 €
PS-AF100	100x200 cm	15.2 kg	67,90 €

Texto do seu parágrafo



Elemento Principal Grande FIX

Ø48x3 mm

Tubo de aço galvanizado por imersão a quente

Código	Dimensões	Peso	Preço
PS-LMF200	100x200 cm	19.5 kg	74,06 €





Barra FIX

Ø34x2 mm

Tubo de aço galvanizado por imersão a quente

Código	Dimensões	Peso	Preço
PS-HB300	300 cm	4.8 kg	15,75 €
PS-HB250	250 cm	4.0 kg	13,75 €
PS-HB200	200 cm	3.2 kg	10,50 €
PS-HB150	150 cm	2.4 kg	8,61 €
PS-HB100	100 cm	1.6 kg	6,79 €



Barra Regulável FIX

Ø34x2 mm - Ø42x2.5 mm

Tubo de aço galvanizado por imersão a quente

Código	Dimensões	Peso	Preço
PS-AHB-250	140-250 cm	6.0 kg	23,45 €
PS-AHB-140	85-140 cm	3.0 kg	14,77 €



Diagonal FIX

Ø42x2.5 mm

Tubo de aço galvanizado por imersão a quente

Código	Dimensões	Peso	Preço
PS-DB364	364 cm	8.7 kg	
PS-DB324	324 cm	7.8 kg	
PS-DB286	286 cm	6.8 kg	
PS-DB254	254 cm	6.0 kg	
PS-DB227	227 cm	5.4 kg	






Plataforma de Aço FIX

1.5 mm de espessura,
galvanizado


Código	Dimensões	Peso	Preço
PS-SD-G300	30x300 cm	17.5 kg	55,58 €
PS-SD-G250	30x250 cm	15.0 kg	50,61 €
PS-SD-G200	30x200 cm	12.5 kg	44,59 €
PS-SD-G150	30x150 cm	9.8 kg	37,45 €
PS-SD-G100	30x100 cm	7.0 kg	31,01 €
PS-SD-G075	30x75 cm	6.0 kg	27,93 €



Plataforma de Aço FIX

1.5 mm de espessura,
galvanizado por imersão a quente


Código	Dimensões	Peso	Preço
PS-SD-HD300	30x300 cm	18.0 kg	75,53 €
PS-SD-HD250	30x250 cm	15.5 kg	64,19 €
PS-SD-HD200	30x200 cm	13.0 kg	54,53 €
PS-SD-HD150	30x150 cm	10.0 kg	45,85 €
PS-SD-HD100	30x100 cm	7.5 kg	34,65 €
PS-SD-HD075	30x75 cm	6.3 kg	30,94 €



Plataforma de Aço com escada FIX

1.5 mm de espessura,
galvanizado por imersão a quente

Código	Dimensões	Peso	Preço
PS-SD-L300	60x300 cm	40.0 kg	232,05 €
PS-SD-L250	60x250 cm	35.0 kg	204,05 €
PS-SD-L200	60x200 cm	30.0 kg	175,91 €
PS-SD-L150	60x150 cm	25.0 kg	133,63 €
PS-SL215	34x215 cm	9.0 kg	49,91 €





Plataforma de Alumínio FIX

Perfil de alumínio, contraplacado, antiderrapante, com 9mm de espessura


Código	Dimensões	Peso	Preço
PS-ALD300	60x300 cm	21.5 kg	203,70 €
PS-ALD250	60x250 cm	17.5 kg	175,91 €
PS-ALD200	60x200 cm	14.5 kg	161,91 €
PS-ALD150	60x150 cm	11.5 kg	147,91 €
PS-ALD105	60x105 cm	9.0 kg	121,45 €
PS-ALD075	60x75 cm	7.5 kg	111,79 €



Plataforma de Alumínio FIX com alçapão e escada

Perfil de alumínio contraplacado, antiderrapante, com 9mm de espessura e escada de alumínio

Código	Dimensões	Peso	Preço
PS-ALD-L300	60x300 cm	22.5 kg	223,93€
PS-ALD-L250	60x250 cm	18.5 kg	202,37€
PS-ALD-L200	60x200 cm	15.5 kg	197,20€
PS-ALD-L150	60x150 cm	12.5 kg	173,25€
PS-AL215	36x215 cm	4.0 kg	55,51 €



Escada de acesso com 2 patamares FIX, em Aço

Código	Dimensões	Peso	Preço
PS-SLZ-300-90	90x300 cm	77.0 kg	358,12 €
PS-SLZ-250-90	90x250 cm	70.0 kg	321,23 €
PS-SLZ-300-60	60x300 cm	65.0 kg	288,05 €
PS-SLZ-250-60	60x250 cm	58.0 kg	265,37 €





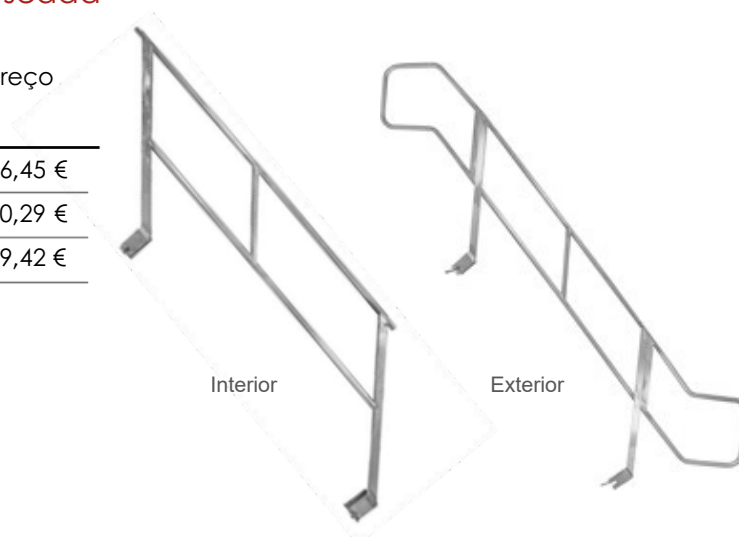
Escada de acesso com 2 patamares FIX, em Alumínio

Código	Dimensões	Peso	Preço
PS-ALZ-300-90	90x300 cm	42.0 kg	687,96 €
PS-ALZ-250-90	90x250 cm	37.0 kg	630,63 €
PS-ALZ-300-60	60x300 cm	28.0 kg	434,63 €
PS-ALZ-250-60	60x250 cm	24.0 kg	401,31 €



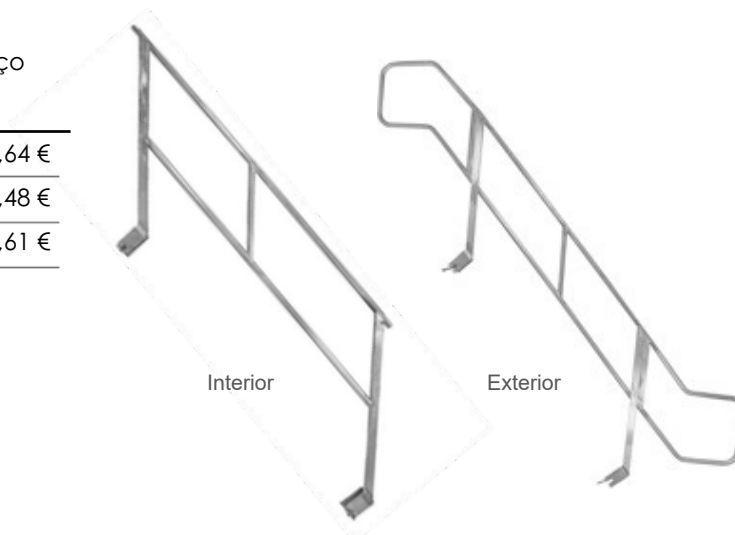
Guarda-Corpo FIX em Aço para escada

Código	Dimensões	Peso	Preço
PS-SGR-EXT300	100x300 cm	21.0 kg	86,45 €
PS-SGR-EXT250	100x250 cm	18.0 kg	80,29 €
PS-SGR-INT200	100x200 cm	10.0 kg	49,42 €



Guarda-Corpo FIX em Alumínio para escada

Código	Dimensões	Peso	Preço
PS-AGR-EXT300	100x300 cm	10.0 kg	129,64 €
PS-AGR-EXT250	100x250 cm	9.0 kg	123,48 €
PS-AGR-INT200	100x200 cm	7.0 kg	92,61 €





Rodapé FIX

1 mm espessura, galvanizado


Código	Dimensões	Peso	Preço
PS-ST300	15x300 cm	6.0 kg	22,33 €
PS-ST250	15x250 cm	5.0 kg	20,93 €
PS-ST200	15x200 cm	4.0 kg	18,13 €
PS-ST150	15x150 cm	3.0 kg	14,77 €
PS-ST100	15x100 cm	2.0 kg	12,53 €



Rodapé FIX

1 mm espessura, galvanizado

Código	Dimensões	Peso	Preço
PS-SET095	15x90 cm	2.0 kg	18,13 €
PS-SET075	15x75 cm	1.5 kg	15,33 €



Base Regulável FIX

Tubo de aço de Ø38x4 mm

Placa de base de 150x150x5 mm

Código	Dimensões	Peso	Preço
PS-BA100	100 cm	4.1 kg	26,53 €
PS-BA070	70 cm	3.3 kg	20,65 €
PS-BA050	50 cm	2.8 kg	18,97 €






Base Articulada Regulável FIX

Tubo de aço Ø38x4mm

Placa de base galvanizada de 150x150x5 mm


Código	Dimensões	Peso	Preço
PS-ABA100	100 cm	4.6 kg	27,23 €
PS-ABA070	70 cm	3.8 kg	23,45 €
PS-ABA050	50 cm	3.3 kg	20,37 €



Guarda-Corpo Lateral FIX

Galvanizado

Código	Dimensões	Peso	Preço
PS-EG090	90 cm	2.0 kg	10,01 €
PS-EG075	75 cm	1.4 kg	8,12 €



Inicializador de Base FIX

Galvanizado por imersão a quente

Código	Dimensões	Peso	Preço
PS-SM100	100 cm	3.0 kg	17,57 €
PS-SM075	75 cm	2.3 kg	15,19 €





KIT CONEXÃO DE PAREDE

Fixador de andaime FIX

Tubo de aço Ø48x3.2 mm
galvanizado por imersão a quente

Código	Dimensões	Peso	Preço
PS-CP100	100 cm	3.7 kg	12,32 €
PS-CP090	90 cm	3.3 kg	11,06 €
PS-CP080	80 cm	3.0 kg	10,50 €
PS-CP070	70 cm	2.7 kg	9,87 €
PS-CP060	60 cm	2.3 kg	8,61 €
PS-CP050	50 cm	1.9 kg	8,47 €
PS-CP040	40 cm	1.6 kg	6,79 €



Abraçadeira Fix

EN 74-1, forjado, galvanizado

Código	Dimensões	Peso	Preço
PS-FC	Ø48x48	1.0 kg	5,67 €



Bucha de Fixação de parede FIX

Código	Dimensões	Peso	Preço
PS-FP	M12	0.1 kg	0,63 €



Parafuso olhal FIX

Código	Dimensões	Peso	Preço
PS-FB	215 mm	0.2 kg	2,45 €





Abraçadeira Rotativa FIX

EN74-1, forjado, galvanizado

Código	Dimensões	Peso	Preço
PS-SC	Ø48x48	1.1 kg	6,23 €



Abraçadeira Putlog FIX

Forjado, galvanizado

Código	Dimensões	Peso	Preço
PS-PGC	Ø48	0.7 kg	5,53 €



Abraçadeira com cunha FIX

Forjado, galvanizado

Código	Dimensões	Peso	Preço
PS-PC	Ø48	0.7 kg	5,53 €



Abraçadeira para Rodapé FIX

Forjado, galvanizado

Código	Dimensões	Peso	Preço
PS-TC	Ø48	0.9 kg	6,16 €





Abraçadeira para Viga FIX

Forjado,galvanizado

Código	Dimensões	Peso	Preço
PS-GC	Ø48	1.4 kg	14,77 €



Abraçadeira de engate duplo FIX

Forjado,galvanizado

Código	Dimensões	Peso	Preço
PS-SVC	Ø48x48	1.0 kg	7,42 €



Abraçadeira adaptadora de Espigão FIX

Código	Dimensões	Peso	Preço
PS- SAC	Ø48	1.2 kg	8,61 €



Abraçadeira adaptadora de Base Regulável FIX

Código	Dimensões	Peso	Preço
PS-BAC100	100 cm	3.8 kg	20,93 €
PS-BAC070	70 cm	3.0 kg	17,85 €
PS-BAC050	50 cm	2.4 kg	16,03 €





Barra Horizontal com Abraçadeiras FIX

Código	Dimensões	Peso	Preço
PS-HBC300	300 cm	8.0 kg	37,03 €
PS-HBC100	100 cm	4.1 kg	19,11 €
PS-HBC075	75 cm	3.2 kg	16,03 €



Tubo Galvanizado FIX

Tubodeaço Ø48x3mm,
galvanizado por imersão a quente

Código	Dimensões	Peso	Preço
PS-GP600	600 cm	21.0 kg	55,58 €
PS-GP300	300 cm	10.5 kg	27,79 €
PS-GP200	200 cm	7.0 kg	18,55 €
PS-GP100	100 cm	3.5 kg	9,24 €



Adaptador de Elemento FIX

Código	Dimensões	Peso	Preço
PS-FA	50x100 cm	11.5 kg	61,74 €



Viga de carga de Aço FIX

Tubodeaço Ø48x3mm, galvanizado por imersão a quente

Código	Dimensões	Peso	Preço
PS-SLB820	45x820 cm	75.0 kg	321,02 €
PS-SLB720	45x720 cm	66.0 kg	290,85 €
PS-SLB620	45x620 cm	57.0 kg	259,35 €
PS-SLB520	45x520 cm	48.5 kg	231,98 €
PS-SLB420	45x420 cm	40.0 kg	197,61 €
PS-SLB320	45x320 cm	32.0 kg	166,74 €





VigadecargadeAlumínio FIX

Tubo Ø48x4 mm, alumínio

Código	Dimensões	Peso	Preço
PS-ALB820	45x820 cm	34.0 kg	469,21 €
PS-ALB720	45x720 cm	30.0 kg	419,93 €
PS-ALB620	45x620 cm	26.0 kg	370,44 €
PS-ALB520	45x520 cm	22.0 kg	323,33 €
PS-ALB420	45x420 cm	19.0 kg	273,07 €
PS-ALB320	45x320 cm	15.5 kg	225,05 €



Esquadro de MontagemFIX

Tubo de aço Ø48x3 mm, 40x40x2 mm perfil, galvanizado

Código	Dimensões	Peso	Preço
PS-CON105	105 cm	11.0 kg	55,65 €
PS-CON075	75 cm	7.3 kg	43,33 €
PS-CON045	45 cm	5.9 kg	35,70 €



Contentor FIX

1.5 mm espessura,
pintura eletrostática

Códiigo	Dimensões	Peso	Preço
PS-CNT	80x130 cm	60.0 kg	370,16 €





Sistemas de andaimes Multidirecionais

Os andaimes multidirecionais são sistemas altamente versáteis que permitem criar estruturas adaptáveis a diferentes geometrias e configurações de obra.

Este tipo de andaime é particularmente indicado para projetos mais complexos, reabilitação de edifícios, estruturas industriais e obras que exigem grande flexibilidade de montagem.

Principais características

- sistema modular de elevada resistência
- adaptação a diferentes alturas e formas
- montagem rápida e segura
- elevada estabilidade estrutural

1- Tubo Vertical

2- Tubo Horizontal

3- Diagonal

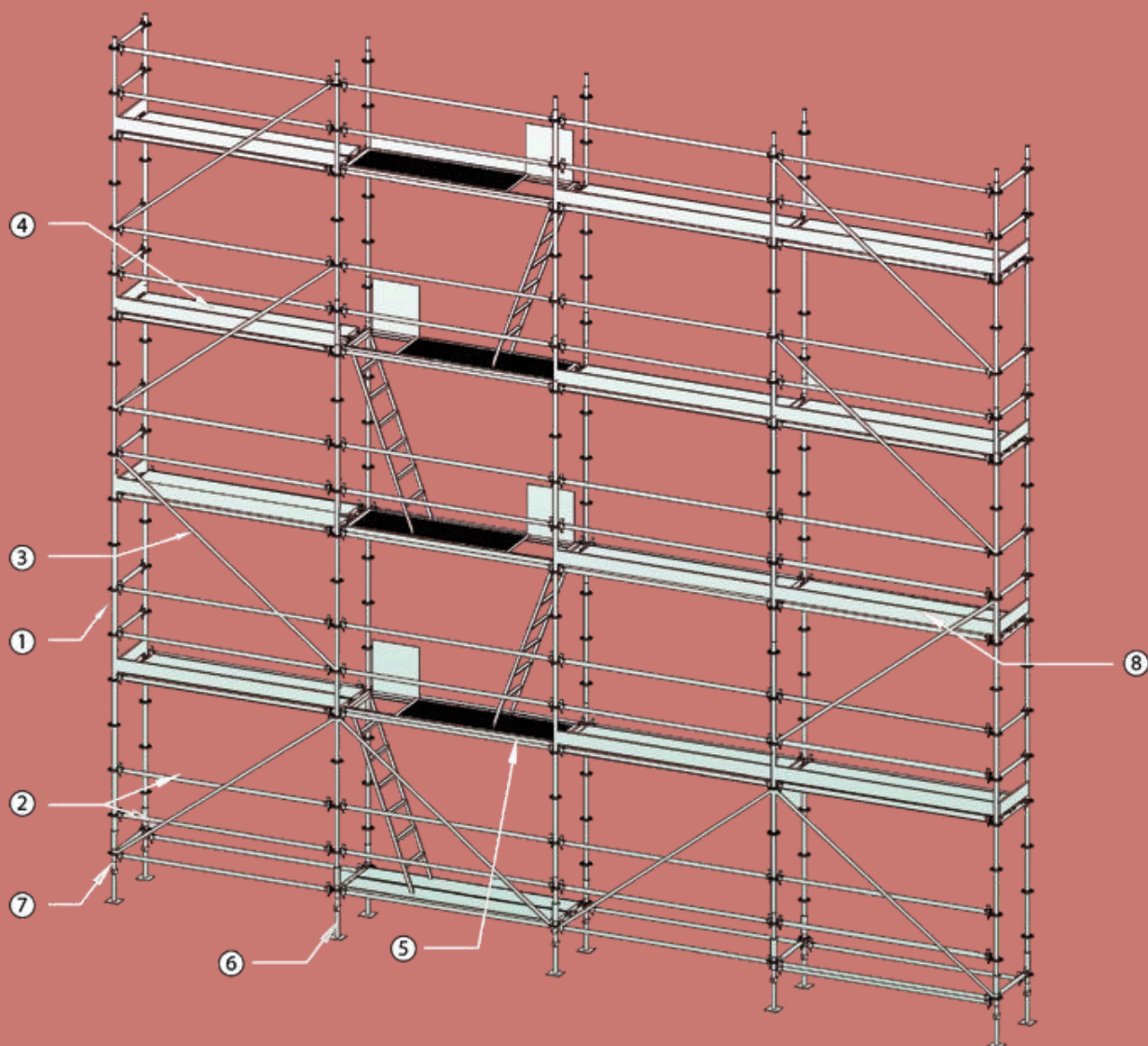
4- Plataforma de Aço

5- Plataforma de Aço com Escada

6- Base Regulável

7- Pé de Arranque

8- Rodapés de Aço






Prumo MULTI

Tubodeaço Ø48x3 mm, roseta de 8 mm, galvanizado por imersão a quente


Código	Dimensões	Peso	Preço
PM-VB300	300 cm	13.2 kg	55,09 €
PM-VB250	250 cm	11.0 kg	46,83 €
PM-VB200	200 cm	8.9 kg	43,19 €
PM-VB150	150 cm	6.8 kg	33,95 €
PM-VB100	100 cm	4.7 kg	22,47 €
PM-VB050	50 cm	2.6 kg	15,33 €



Barra MUTI

Tubodeaço Ø48x2.5 mm, ligação forjada, galvanizado por imersão a quente

Código	Dimensões	Peso	Preço
PM-HB300	300 cm	9.0 kg	36,47 €
PM-HB250	250 cm	7.6 kg	30,73 €
PM-HB200	200 cm	6.2 kg	26,25 €
PM-HB150	150 cm	5.0 kg	23,45 €
PM-HB105	105 cm	3.6 kg	19,74 €
PM-HB075	75 cm	2.8 kg	16,03 €



Diagonal MULTI

Tubodeaço Ø48x2.5mm, ligação forjada, galvanizado por imersão a quente

Código	Dimensões	Peso	Preço
PM-DB365	365 cm	9.6 kg	46,90 €
PM-DB324	324 cm	8.5 kg	43,19 €
PM-DB287	287 cm	7.6 kg	41,65 €
PM-DB254	254 cm	7.2 kg	38,43 €
PM-DB231	231 cm	6.1 kg	36,47 €
PM-DB219	219 cm	5.8 kg	35,77 €






Plataforma de Aço MULTI

1.5 mm espessura, galvanizado


Código	Dimensões	Peso	Preço
PM-SD300	30x300 cm	18.0 kg	59,29 €
PM-SD250	30x250 cm	15.5 kg	51,87 €
PM-SD200	30x200 cm	12.7 kg	45,71 €
PM-SD150	30x150 cm	9.5 kg	38,29 €
PM-SD105	30x105 cm	7.0 kg	32,13 €
PM-SD075	30x75 cm	5.7 kg	27,93 €



Plataforma de Aço MULTI

1.5 mm espessura, galvanizado por imersão a quente


Código	Dimensões	Peso	Preço
PM-SD-HD300	30x300 cm	18.5 kg	77,77 €
PM-SD-HD250	30x250 cm	16.0 kg	68,25 €
PM-SD-HD200	30x200 cm	13.2 kg	59,43 €
PM-SD-HD150	30x150 cm	10.7 kg	50,05 €
PM-SD-HD100	30x100 cm	8.0 kg	40,53 €
PM-SD-HD075	30x75 cm	6.5 kg	33,53 €



Plataforma de Aço MULTI com alçapão e escada

1.5 mm espessura, galvanizado por imersão a quente

Código	Dimensões	Peso	Preço
PM-SD-L300	60x300 cm	40.5 kg	198,80 €
PM-SD-L250	60x250 cm	35.5 kg	175,63 €
PM-SD-L200	60x200 cm	30.5 kg	147,91 €
PM-SD-L150	60x150 cm	25.5 kg	124,67 €
PM-SL215	34x215 cm	9.0 kg	43,33 €





Plataforma de Alumínio MULTI

Perfil de alumínio, madeira contraplacada antiderrapante de 9 mm espessura


Código	Dimensões	Peso	Preço
PM-ALD300	60x300 cm	21.5 kg	197,75 €
PM-ALD250	60x250 cm	17.5 kg	182,63 €
PM-ALD200	60x200 cm	14.5 kg	160,51 €
PM-ALD150	60x150 cm	11.0 kg	142,03 €
PM-ALD105	60x105 cm	9.0 kg	117,25 €
PM-ALD075	60x75 cm	7.5 kg	104,93 €



Plataforma de Alumínio MULTI com alçapão e escada

Perfil de alumínio, madeira contraplacada antiderrapante de 9 mm espessura e escada de alumínio

Código	Dimensões	Peso	Preço
PM-ALD-L300	60x300 cm	22.5 kg	222,25 €
PM-ALD-L250	60x250 cm	18.5 kg	190,33 €
PM-ALD-L200	60x200 cm	15.5 kg	185,22 €
PM-ALD-L150	60x150 cm	12.5 kg	172,83 €
PM-AL215	36x215 cm	4.0 kg	61,74 €



Escada de acesso MULTI com 2 patamares, em Aço

Código	Dimensões	Peso	Preço
PM-SLZ-300-90	90x300 cm	77.0 kg	358,05 €
PM-SLZ-250-90	90x250 cm	70.0 kg	321,05 €
PM-SLZ-300-60	60x300 cm	65.0 kg	284,00 €
PM-SLZ-250-60	60x250 cm	58.0 kg	259,31 €





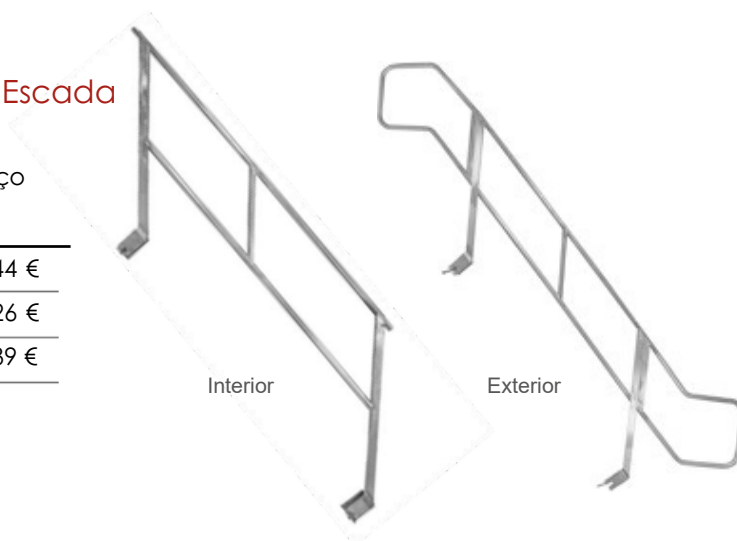
Escada de acesso MULTI com 2 patamares, em Alumínio

Código	Dimensões	Peso	Preço
PM-ALZ-300-90	90x300 cm	42.0 kg	740,88 €
PM-ALZ-250-90	90x250 cm	37.0 kg	679,14 €
PM-ALZ-300-60	60x300 cm	28.0 kg	463,05 €
PM-ALZ-250-60	60x250 cm	24.0 kg	432,18 €



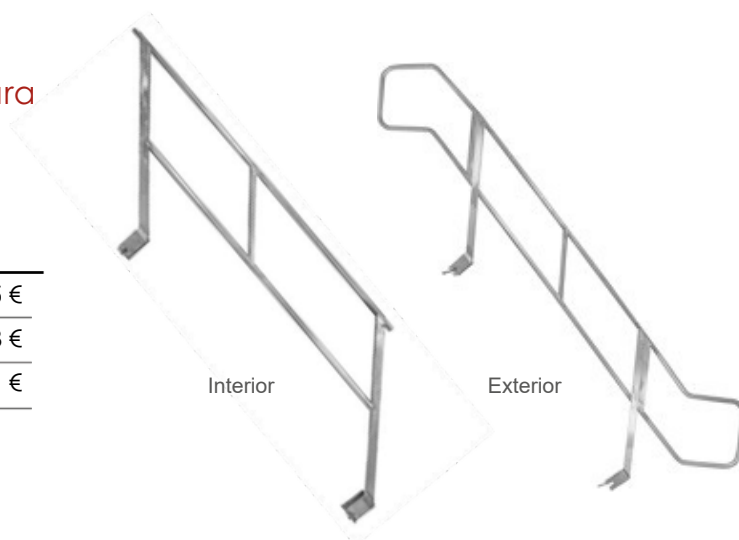
Guarda-Corpo MULTI, em Aço para Escada

Código	Dimensões	Peso	Preço
PM-SGR-EXT300	100x300 cm	21.0 kg	86,44 €
PM-SGR-EXT250	100x250 cm	18.0 kg	80,26 €
PM-SGR-INT200	100x200 cm	10.0 kg	49,39 €



Guarda-Corpo MULTI, em Alumínio para Escada

Código	Dimensões	Peso	Preço
PM-AGR-EXT300	100x300 cm	10.0 kg	129,65 €
PM-AGR-EXT250	100x250 cm	9.0 kg	123,48 €
PM-AGR-INT200	100x200 cm	7.0 kg	92,61 €






Rodapé MULTI

1 mm espessura, galvanizado

Código	Dimensões	Peso	Preço
PM-ST300	15x300 cm	6.5 kg	23,46 €
PM-ST250	15x250 cm	5.5 kg	20,99 €
PM-ST200	15x200 cm	4.5 kg	18,52 €
PM-ST150	15x150 cm	3.5 kg	16,05 €
PM-ST105	15x105 cm	2.7 kg	13,58 €
PM-ST075	15x75 cm	2.1 kg	12,35 €



Base Regulável MULTI

Tubo de aço Ø38x4 mm

150x150x5 mm placa de base galvanizada

Código	Dimensões	Peso	Preço
PM-BA100	100 cm	4.1 kg	19,76 €
PM-BA070	70 cm	3.3 kg	16,67 €
PM-BA050	50 cm	2.8 kg	14,82 €




Base Regulável Articulada MULTI

Tubo de aço Ø38x4 mm,

150x150x5 mm placa de base galvanizada

Código	Dimensões	Peso	Preço
PM-ABA100	100 cm	4.6 kg	27,17 €
PM-ABA070	70 cm	3.8 kg	23,46 €
PM-ABA050	50 cm	3.3 kg	20,37 €



Inicializador MULTI

Galvanizado por imersão a quente

Código	Dimensões	Peso	Preço
PM-SM	25 cm	1.6 kg	12,35 €





KIT CONEXÃO PAREDE

Fixador de andaime MULTI

Tubodeaço Ø48x3.2mm, galvanizado
por imersão a quente

Código	Dimensões	Peso	Preço
PM-CP100	100 cm	3.7 kg	14,82 €
PM-CP090	90 cm	3.3 kg	13,58 €
PM-CP080	80 cm	3.0 kg	12,35 €
PM-CP070	70 cm	2.8 kg	11,11 €
PM-CP060	60 cm	2.7 kg	9,88 €
PM-CP050	50 cm	1.9 kg	8,64 €
PM-CP040	40 cm	1.6 kg	7,41 €

**Abraçadeira MULTI**

EN74-1, forjado, galvanizado

Código	Dimensões	Peso	Preço
PM-FC	Ø48x48	1.0 kg	6,17 €

**Bucha de Fixação de parede MULTI**

Código	Dimensões	Peso	Preço
PM-FP	M12	0.1 kg	0,62 €

**Parafuso olhal MULTI**

Código	Dimensões	Peso	Preço
PM-FB	21,5 cm	0.2 kg	2,47 €





Abraçadeira Rotativa MULTI

EN 74-1, forjado, galvanizado

Código	Dimensões	Peso	Preço
PM-SC	Ø48x48	1.1 kg	6,79 €



Abraçadeira para Viga MULTI

Forjado, galvanizado

Código	Dimensões	Peso	Preço
PM-GC	Ø48	1.4 kg	14,82 €



Abraçadeira de engate duplo MULTI

Forjado, galvanizado

Código	Dimensões	Peso	Preço
PM-SVC	Ø48x48	1.0 kg	7,41 €



Abraçadeira Putlog MULTI

Forjado, galvanizado

Código	Dimensões	Peso	Preço
PM-PGC	Ø48	0.7 kg	6,17 €



Abraçadeira com cunha MULTI

Forjado, galvanizado

Código	Dimensões	Peso	Preço
PM-PC	Ø48	0.7 kg	5,56 €





Abraçadeira Roseta MULTI

Forjado, galvanizado

Código	Dimensões	Peso	Preço
PM-RC	Ø125	1.2 kg	13,58 €



Cavilha MULTI

Código Dimensões Peso Preço

PM-P	Ø10 mm	0.1 kg	1,23 €
------	--------	--------	--------



Cavilha de Segurança MULTI

Código Dimensões Peso Preço

PM-FP	Ø10 mm	0.2 kg	1,23 €
-------	--------	--------	--------



Abraçadeira com Cunha Dupla MULTI

Código Dimensões Peso Preço

PM-DLE	10 cm	1.1 kg	12,35 €
--------	-------	--------	---------



Abraçadeira Vertical de Cunha MULTI

Forjado, galvanizado

Código Dimensões Peso Preço

PM-VLE	Ø48 mm	1.1 kg	8,64 €
--------	--------	--------	--------





Abraçadeira Horizontal de Cunha MULTI

Forjado, galvanizado

Código	Dimensões	Peso	Preço
PM-HLE	Ø48 mm	1.1 kg	8,64 €



Abraçadeira adaptadora de Espigão MULTI

Código	Dimensões	Peso	Preço
PM-SAC	Ø48	1.2 kg	8,64 €



Abraçadeira adaptadora de Base Regulável MULTI

Código	Dimensões	Peso	Preço
PM-BAC100	100 cm	3.8 kg	20,99 €
PM-BAC070	70 cm	3.0 kg	17,90 €
PM-BAC050	50 cm	2.4 kg	16,05 €



Aparelho de Fixação MULTI

Código	Dimensões	Peso	Preço
PM-FA	75 cm	3.5 kg	20,99 €





Tubo Galvanizado MULTI

Tubo de aço Ø48x3 mm,
galvanizado por imersão a quente

Código	Dimensões	Peso	Preço
PM-GP600	600 cm	21.0 kg	55,57 €
PM-GP300	300 cm	10.5 kg	27,78 €
PM-GP200	200 cm	7.0 kg	18,52 €
PM-GP100	100 cm	3.5 kg	9,26 €



Esquadro de Montagem MULTI

Tubo de aço Ø48x3 mm, perfil de 40x40x2 mm, galvanizado

Código	Dimensões	Peso	Preço
PS-CON105	105 cm	11.0 kg	50,47 €
PS-CON075	75 cm	8.0 kg	40,13 €
PS-CON045	45 cm	4.5 kg	27,78 €



Viga de carga de Aço MULTI

Tubo de aço Ø48x3 mm, galvanizado por
imersão a quente

Código	Dimensões	Peso	Preço
PM-SLB820	45x820 cm	75.0 kg	333,40 €
PM-SLB720	45x720 cm	66.0 kg	302,53 €
PM-SLB620	45x620 cm	57.0 kg	322,91 €
PM-SLB520	45x520 cm	48.5 kg	266,63 €
PM-SLB420	45x420 cm	40.0 kg	231,91 €
PM-SLB320	45x320 cm	32.0 kg	195,93 €





Viga de carga de Alumínio MULTI

Tubode alumínio Ø48x4mm

Código	Dimensões	Peso	Preço
PM-ALB820	45x820 cm	34.0 kg	511,91 €
PM-ALB720	45x720 cm	30.0 kg	456,05 €
PM-ALB620	45x620 cm	26.0 kg	399,91 €
PM-ALB520	45x520 cm	22.0 kg	349,65 €
PM-ALB420	45x420 cm	19.0 kg	294,63 €
PM-ALB320	45x320 cm	15.5 kg	260,05 €



Barra Reforçada de Palco MULTI

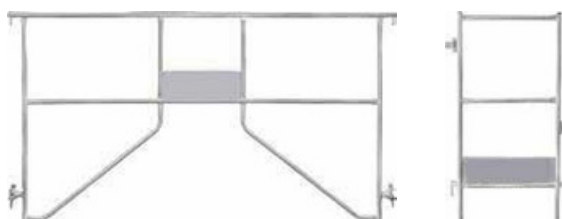
Tubode Ø48x2.5 mm,
galvanizado por imersão a quente

Código	Dimensões	Peso	Preço
PM-RHB300	30x300 cm	16.5 kg	69,65 €
PM-RHB250	30x250 cm	13.0 kg	60,83 €
PM-RHB200	30x200 cm	10.5 kg	53,62 €
PM-RHB140	30x140 cm	8.4 kg	46,62 €



Guarda-Corpo traseiro MULTI

Código	Dimensões	Peso	Preço
PM-RG300	300 cm	16.6 kg	80,26 €
PM-RG250	250 cm	15.2 kg	74,09 €
PM-RG200	200 cm	13.8 kg	67,91 €
PM-RG150	150 cm	10.8 kg	61,74 €
PM-RG105	105 cm	9.5 kg	55,57 €
PM-RG75	75 cm	7.7 kg	43,22 €



Contentor

1.5 mmespessura, pintura eletrostática

Códiigo	Dimensões	Peso	Preço
PM-CNT	80x130 cm	60.0 kg	





Palete Aberta

Código	Dimensões	Peso	Preço
PM-OB130	115x140x130 cm	46.0 kg	
PM-OB090	115x140x90 cm	44.0 kg	



Palete Fechada

Código	Dimensões	Peso	Preço
PM-CB130	115x140x130 cm	62.0 kg	
PM-CB090	115x140x90 cm	60.0 kg	



Sistemas de Andaimes Móveis

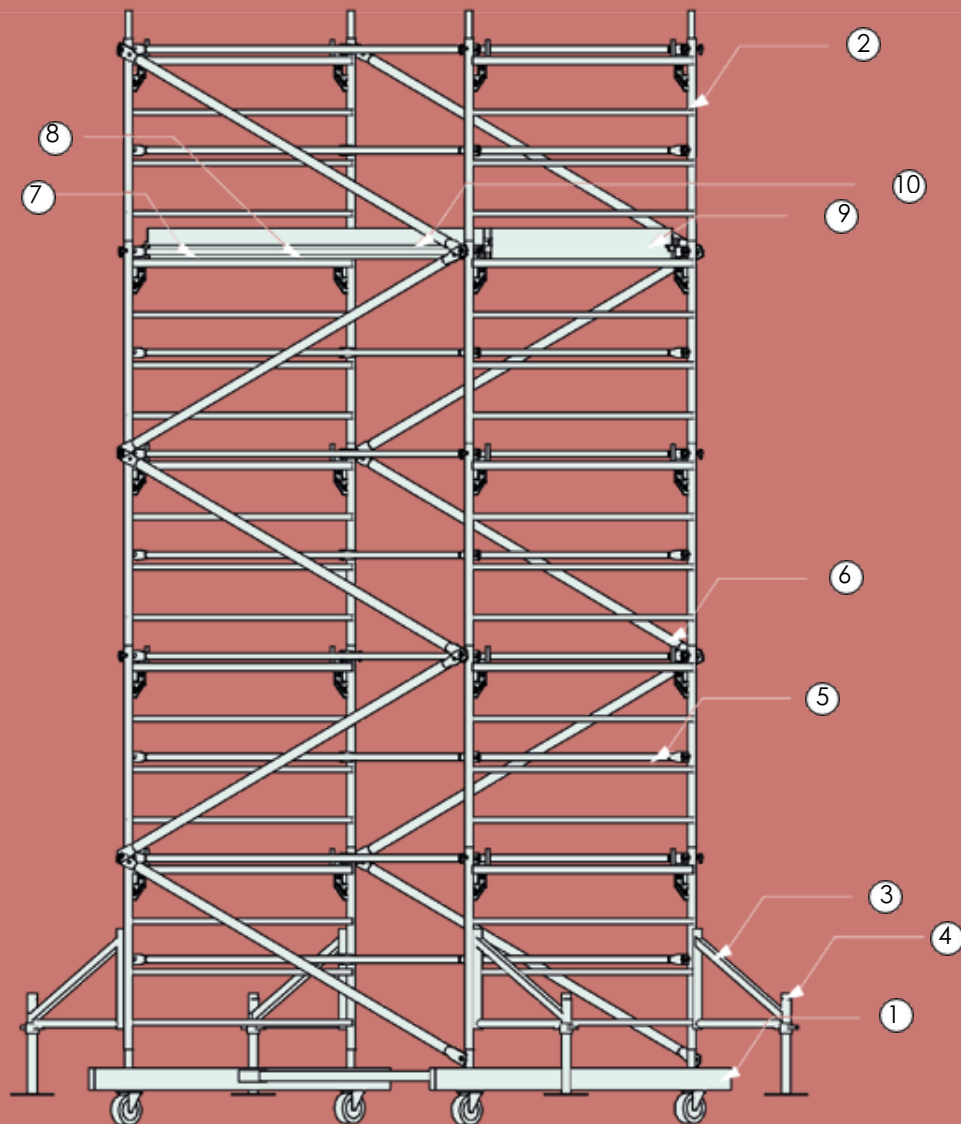
As torres móveis em alumínio são estruturas leves e fáceis de deslocar, ideais para trabalhos em altura que exigem mobilidade.

São frequentemente utilizadas em:

- manutenção técnica
- instalações elétricas
- trabalhos em interiores
- obras de pequena e média dimensão

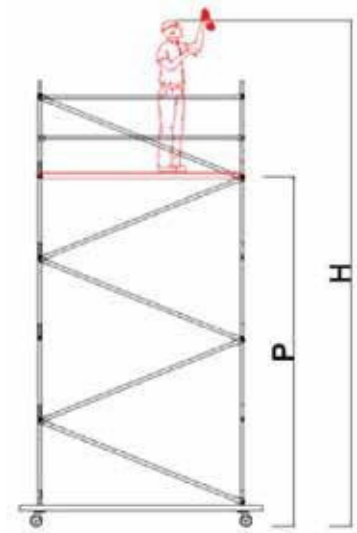
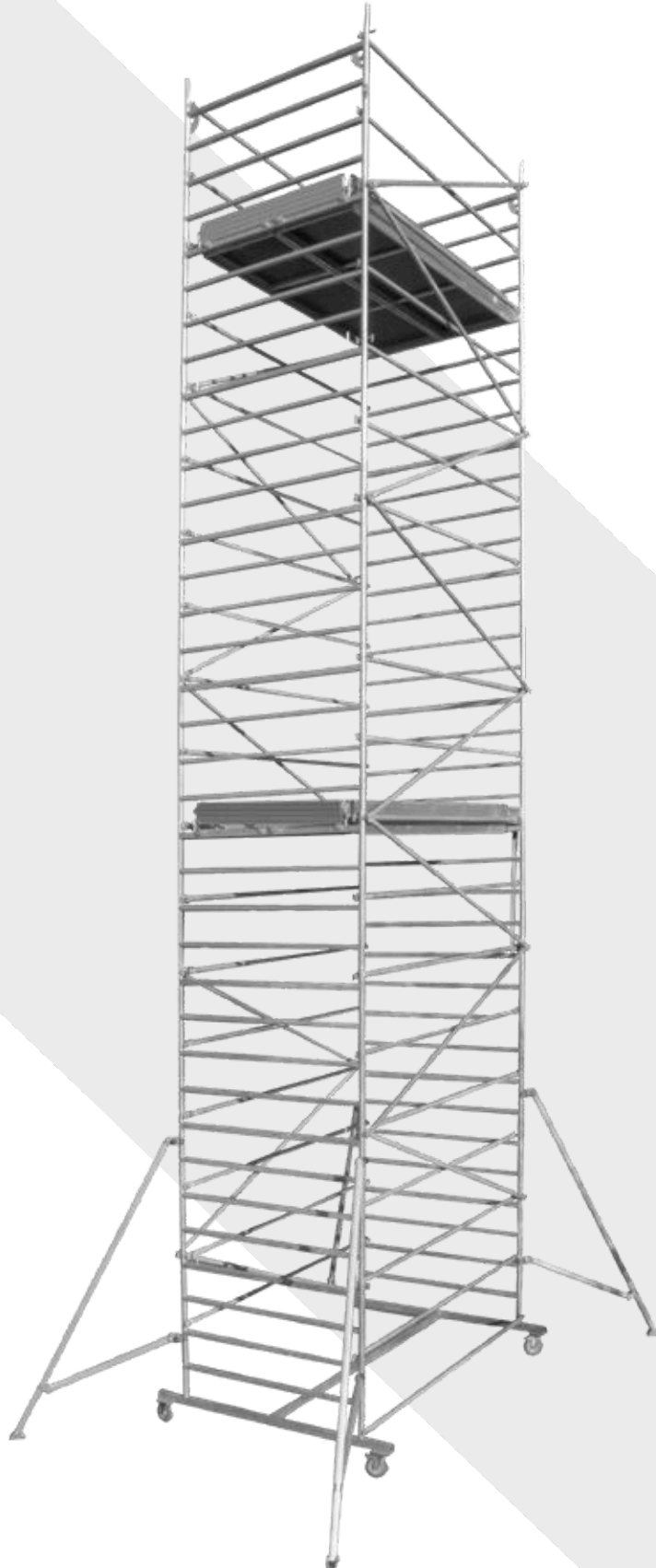
As torres móveis permitem trabalhar em segurança com grande facilidade de montagem e transporte.

- 1- Chassis de Andaime Móvel
- 2- Quadro Galvanizado
- 3- Esquadro de Montagem
- 4- Base Regulável
- 5- Tubo Horizontal
- 6- Diagonal
- 7- Plataforma de Acesso
- 8- Plataforma de Aço
- 9- Rodapés Laterais
- 10- Rodapés















Sistema de Andaimos Móveis Galvanizados 150x250 cm














Sistema de Andaime Móvel Galvanizado 150x250 cm

Código	Descrição do Material	Peso	Preço			Altura	Quantidades	Imagem
			4 m	6 m	8 m			
PMB GF	Estrutura de Andaime Móvel Galvanizada 150x100 cm	18.2	6	10	14			
PMB CHS	Chassi de Andaime Móvel Galvanizado 200x250	46.0	1	1	1			
PMB HB250	Barra Horizontal Galvanizada 250 cm	4.0	12	20	28			
PMB DB273	Diagonal Galvanizada 273 cm	4.4	6	10	14			
PMB AD250	Deck de Alumínio 60x250 cm	17.5	1	1	2			
PMB AAP250	Plataforma de Acesso em Alumínio 60x250 cm	18.5	1	1	2			
PMB WHL	Roda 15 cm (com freio)	4.0	4	4	4			
PMB ST200	Estabilizador de Alumínio 200 cm	5.0						
PMB T250	Rodapé Galvanizado 250 cm	5.0	2	2	4			
PMB T125	Rodapé Galvanizado 125 cm	2.7	2	2	4			
PREÇO TOTAL								
PESO TOTAL			297.0 kg	439.4 kg	613.2 kg			

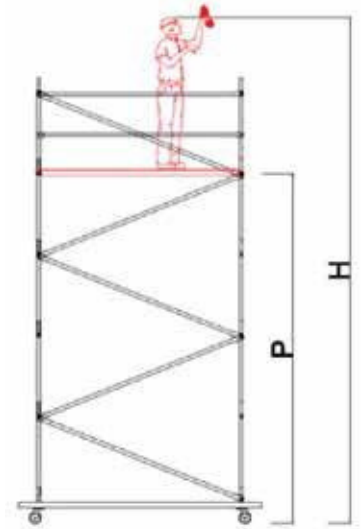


Sistema de Andaime Móvel Galvanizado 150x250 cm

Código	Descrição do Material	Peso	Preço			Altura	Quantidades	Imagem
			10 m	12 m	14 m			
PMB GF	Estrutura de Andaime Móvel Galvanizada 150x100 cm	18.2	18	22	26			
PMB CHS	Chassi de Andaime Móvel Galvanizado 200x250	46.0	1	1	1			
PMB HB250	Barra Horizontal Galvanizada 250 cm	4.0	36	44	52			
PMB DB273	Diagonal Galvanizada 273 cm	4.4	18	22	26			
PMB AC250	Deck de Alumínio 60x250 cm	17.5	2	3	3			
PMB AAP250	Plataforma de Acesso em Alumínio 60x250 cm	18.5	2	3	3			
PMB WHL	Roda 15 cm (com freio)	4.0	4	4	4			
PMB ST400	Estabilizador de Alumínio 400 cm	7.0	4	4				
PMB ST600	Estabilizador de Alumínio 600 cm	9.0			4			
PMB T250	Rodapé Galvanizado 250 cm	5.0	4	6	6			
PMB T125	Rodapé Galvanizado 125 cm	2.7	4	6	6			
PREÇO TOTAL								
PESO TOTAL			743.6 kg	917.4 kg	1.047.8 kg			













Sistema de Andaimos Móveis de Alumínio 140x250 cm
















Sistema de Andaimos Móveis de Alumínio 140x250 cm

Código	Descrição do material	Peso	Preço	Altura			Quantidades	Imagem
				4 m	6 m	8 m		
PMB AF200	Estrutura de andaime móvel de alumínio 140x200 cm	14,3		2	4	6		
PMB AF115	Estrutura de andaime móvel de alumínio 140x115 cm	7,0		2	2	2		
PMB AHB250	Suporte horizontal de alumínio 250 cm	2,5		2	2	2		
PMB ADB273	Suporte Diagonal de Alumínio 273 cm	2,8		4	8	12		
PMB AHG	Guarda-corpo de alumínio H 50x250 cm	6,1		2	2	2		
PMB AD250	Deck de alumínio 60x250 cm	17,5		1	1	2		
PMB AAP250	Plataforma de acesso de alumínio 60x250 cm	18,5		1	1	2		
PMB WHL	Roda 15 cm (com freio)	4,0		4	4	4		
PMB ST200	Estabilizador de alumínio 200 cm	5,0			4	4		
PMB T140	Conjunto de rodapé 140x250 cm	14,0		1	1	1		
PREÇO TOTAL								
PESO TOTAL					137,0 kg	196,8 kg	272,6 kg	

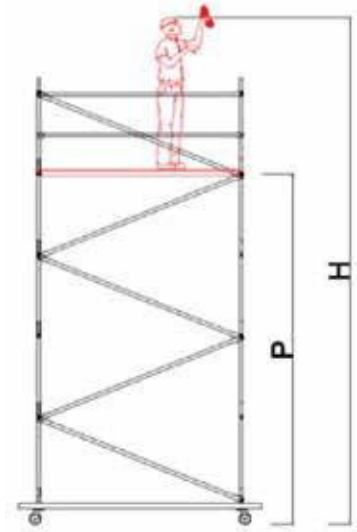


Sistema de andaimes móveis de alumínio 140x250 cm

Código	Descrição do material	Peso	Preço	Altura			Quantidades	Imagem
				10 m	12 m	14 m		
PMB AF200	Estrutura de andaime móvel de alumínio 140x200 cm	14,3		8	10	12		
PMB AF115	Estrutura de andaime móvel de alumínio 140x115 cm	7,0		2	2	2		
PMB AHB250	Suporte horizontal de alumínio 250 cm	2,5		2	2	2		
PMB ADB273	Suporte Diagonal de Alumínio 273 cm	2,8		16	20	24		
PMB AHG	Guarda-corpo de alumínio H 50x250 cm	6,1		2	2	2		
PMB AD250	Deck de alumínio 60x250 cm	17,5		2	3	3		
PMB AAP250	Plataforma de acesso de alumínio 60x250 cm	18,5		2	3	3		
PMB WHL	Roda 15 cm (com freio)	4,0		4	4	4		
PMB ST400	Estabilizador de alumínio 400 cm	7,0		4	4			
PMB ST600	Estabilizador de alumínio 600 cm	9,0				4		
PMB T140	Conjunto de rodapé 140x250 cm	14,0		1	1	1		
PREÇO TOTAL								
PESO TOTAL					320,4 kg	396,2 kg	444,0 kg	



Sistema de Andaimos Móveis de Alumínio 75x250 cm







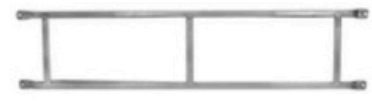






Sistema de andaimes móveis de alumínio 75x250 cm

Código	Descrição do material	Peso	Preço	Altura		Quantidades	Imagem
				4 m	6 m		
PMB AF200	Estrutura de andaime móvel de alumínio 75x200 cm	9,8		2	4		
PMB AF115	Estrutura de andaime móvel de alumínio 75x115 cm	5,0		2	2		
PMB AHB200	Suporte horizontal de alumínio 250 cm	2,5		2	2		
PMB ADB227	Suporte Diagonal de Alumínio 273 cm	2,8		4	8		
PMB AHG	Guarda-corpo de alumínio H 50x250 cm	6,1		2	2		
PMB AAP250	Plataforma de acesso de alumínio 60x250 cm	18,5		1	1		
PMB WHL	Roda 15 cm (com freio)	4,0		4	4		
PMB ST200	Estabilizador de alumínio 200 cm Estabilizador em Alumínio	5,0			4		
PMB T75	Conjunto de rodapé 75x250 cm	11,5		1	1		
PREÇO TOTAL							
PESO TOTAL					104,0 kg	154,8 kg	

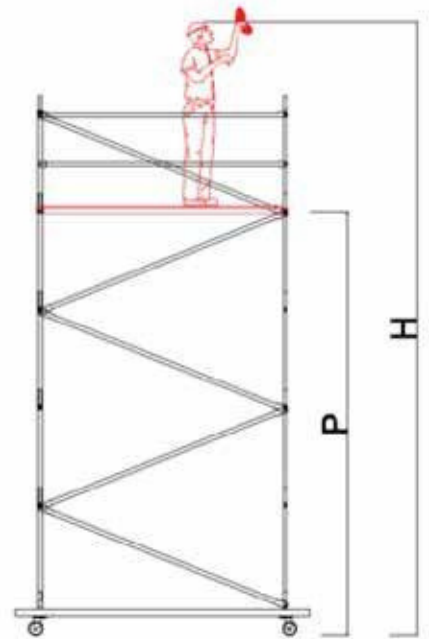


Sistema de andaimes móveis de alumínio 75x250 cm

Código	Descrição do material	Peso	Preço	Altura		
				8 m	10 m	
				Quantidades		
PMB AF200	Estrutura de andaime móvel de alumínio 75x200 cm	9,8		6	8	
PMB AF115	Estrutura de andaime móvel de alumínio 75x115 cm	5,0		2	2	
PMB AHB200	Suporte horizontal de alumínio 250 cm	2,5		2	2	
PMB ADB227	Suporte Diagonal de Alumínio 273 cm	2,8		12	16	
PMB AHG	Guarda-corpo de alumínio H 50x250 cm	6,1		2	2	
PMB AAP250	Plataforma de acesso de alumínio 60x250 c	18,5		2	2	
PMB WHL	Roda 15 cm (Com freio)	4,0		4	4	
PMB ST200	Estabilizador de alumínio 200 cm m	5,0		4		
PMB ST400	Estabilizador de alumínio 400 cm	7,0			4	
PMB T75	Conjunto de rodapé 75x250 cm	11,5		1	1	
PREÇO TOTAL						
PESO TOTAL				204,1 kg	242,9 kg	




Sistema de Andaimos Móveis de Alumínio 75x150 cm





Sistema de andaimes móveis de alumínio 75x150 cm

Código	Descrição do material	Peso	Preço		Altura	Quantidades	Imagem
			4 m	6 m			
PMB AF100	Estrutura de andaime móvel de alumínio 75x100 cm	5.0			6	10	
PMB AHG	Guarda-corpo de alumínio H 50x120 cm H	4.6			5	8	
PMB AAP	Plataforma de acesso de alumínio 60x120 cm	12,5			1	2	
PMB WHL	Roda (com freio) 15 cm	4.0			4	4	
PMB ST200	Estabilizador de alumínio 200 cm	5.0				4	
PMB LP	Estabilizador de Alumínio Pino de travamento	0,1			12	20	
PMB TSET	Conjunto de rodapé 75x150 cm	8.0			1	1	
PREÇO TOTAL							
PESO TOTAL					90,7 kg	157,8 kg	



Sistemas de Barreiras de Proteção

Sistema modular de segurança para proteção de zonas elevadas em obra, prevenindo quedas em bordos de lajes, estruturas e plataformas de trabalho. Desenvolvido para montagem rápida e elevada resistência, permite criar perímetros de proteção robustos e duráveis em ambientes exigentes.

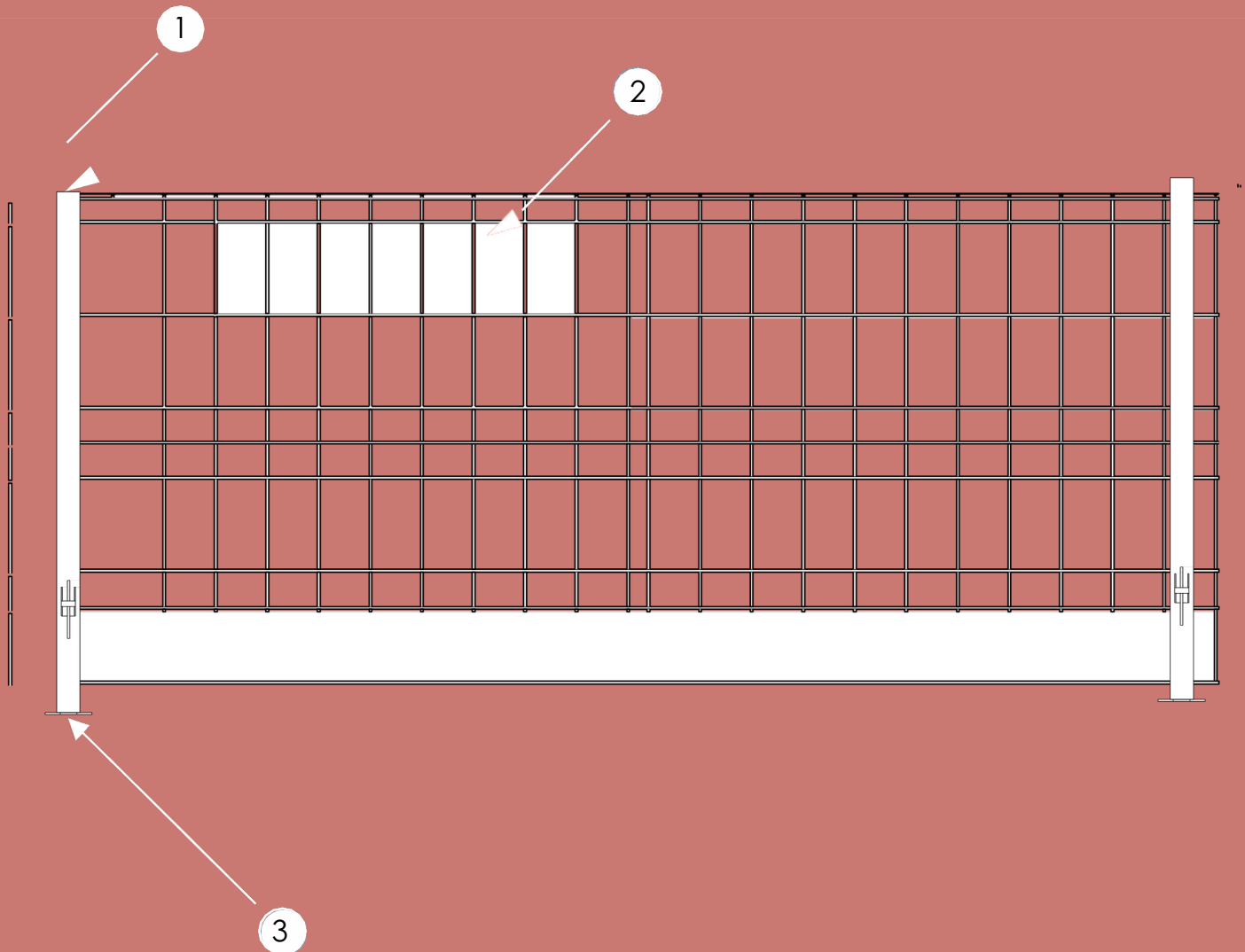
Aplicações:

proteção de bordos de lajes, estruturas em construção, plataformas e zonas elevadas, delimitação de áreas de risco

Características:

sistema modular, elevada resistência estrutural, montagem rápida, componentes galvanizados para maior durabilidade

- 1- Poste
- 2- Painel de Proteção
- 3- Parafuso





Sistema de Barreiras de Proteção (125 cm)

Código	Descrição do material	Dimensões	Peso	Preço	Quantidades
PG P112	Poste Perfil de 30x50x2 mm, galvanizado	112 cm	3,2		2
PG PNL125	Barreira de Proteção Arame Ø6, rodapé de 15cm, pintado em forno (RAL 1003)	105x125 cm	7,5		1
PG SCR	Parafuso Galvanizado	M10x70 cm	0,1		4
				14,3 kg	



Sistema de Barreiras de Proteção (250 cm)

Código	Descrição do material	Dimensões	Peso	Preço	Quantidades
PG P112	Poste Perfil de 30x50x2 mm, galvanizado	112 cm	3,2		2
PG PNL250	Barreira de proteção Arame Ø6, rodapé de 15 cm, pintado em forno (RAL 1003)	105x250 cm	15,0		1
PG SCR	Parafuso Galvanizado	M10x70 cm	0,1		4
PESO TOTAL				21,8 kg	





Poste Compressível de Viga

Perfil de 40x40x1,5 mm – 35x35x1,5 mm,
galvanizado

Código	Dimensões	Peso	Preço
PG-BCP	100-150 cm	7,0 kg	37,04 €



Poste Compressível de Madeira

Perfil de 40x40x1 mm –
35x35x1,5 mm, galvanizado

Código	Dimensões	Peso	Preço
PG-WCP	125-200 cm	6,5 kg	37,04 €





Poste Compressível de Viga

Perfil de 40x40x1,5 mm – 35x35x1,5 mm,
galvanizado

Código	Dimensões	Peso	Preço
PG-BCP	100-150 cm	7,0 kg	37,04 €



Poste Compressível de Madeira

Perfil de 40x40x1 mm –
35x35x1,5 mm, galvanizado

Código	Dimensões	Peso	Preço
PG-WCP	125-200 cm	6,5 kg	37,04 €



**Poste de cunha**

30x50x2 mm, galvanizado

Código	Dimensões	Peso	Preço
PG-PIN	112 cm	3,2 kg	18,52 €

**Poste em L**

30x50x2 mm, galvanizado

Código	Dimensões	Peso	Preço
PG-LP	125 cm	3,5 kg	22,23 €

**Poste de Cunha em L**

30x50x2 mm, galvanizado

Código	Dimensões	Peso	Preço
PG-LPP	125 cm	3,5 kg	24,70 €



**Suporte de Parede**

Galvanizado

Código	Dimensões	Peso	Preço
PG-WB	15 cm	0,2 kg	4,94 €

**Suporte Horizontal Ajustável**

Ø42x2 mm - 34x2 mm, galvanizado

Código	Dimensões	Peso	Preço
PG-AHB-350	200-350 cm	6,8 kg	27,17 €
PG-AHB-250	140-250 cm	6,0 kg	23,46 €
PG-AHB-140	85-140 cm	3,0 kg	14,82 €

**Suporte de escada**


Galvanizado

Código	Dimensões	Peso	Preço
PG-SB	20 cm	0,3 kg	6,17 €

**Placa de Apoio ao Solo**

Galvanizado

Código	Dimensões	Peso	Preço
PG-GSP	30x90 cm	2,8 kg	24,70 €





Estrutura de empilhamento de painéis

Código	Dimensões	Peso	Preço
PG-PSF	80x140 cm	29,0 kg	123,48 €



Barreira de Segurança

Código	Dimensões	Peso	Preço
PG-SB	110x200 cm	15 kg	92,61 €





Contraplacado

Pinho	Dimensões	Espessura	Preço
	1250x2500 mm	18 mm	80,26 €
Árvore de 9 camadas + filme de 2 camadas			
	1250x2500 mm	21 mm	92,61 €
Árvore de 11 camadas + filme de 2 camadas			

Pinho e Choupo	Dimensões	Espessura	Preço
	1250x2500 mm	18 mm	74,09 €
Árvore de 9 camadas + filme de 2 camadas			
	1250x2500 mm	21 mm	86,04 €
Árvore de 11 camadas + filme de 2 camadas			

Bétula	Dimensões	Espessura	Preço
	1250x2500 mm	18mm	106,19 €
Bétula filmada 13 camadas			





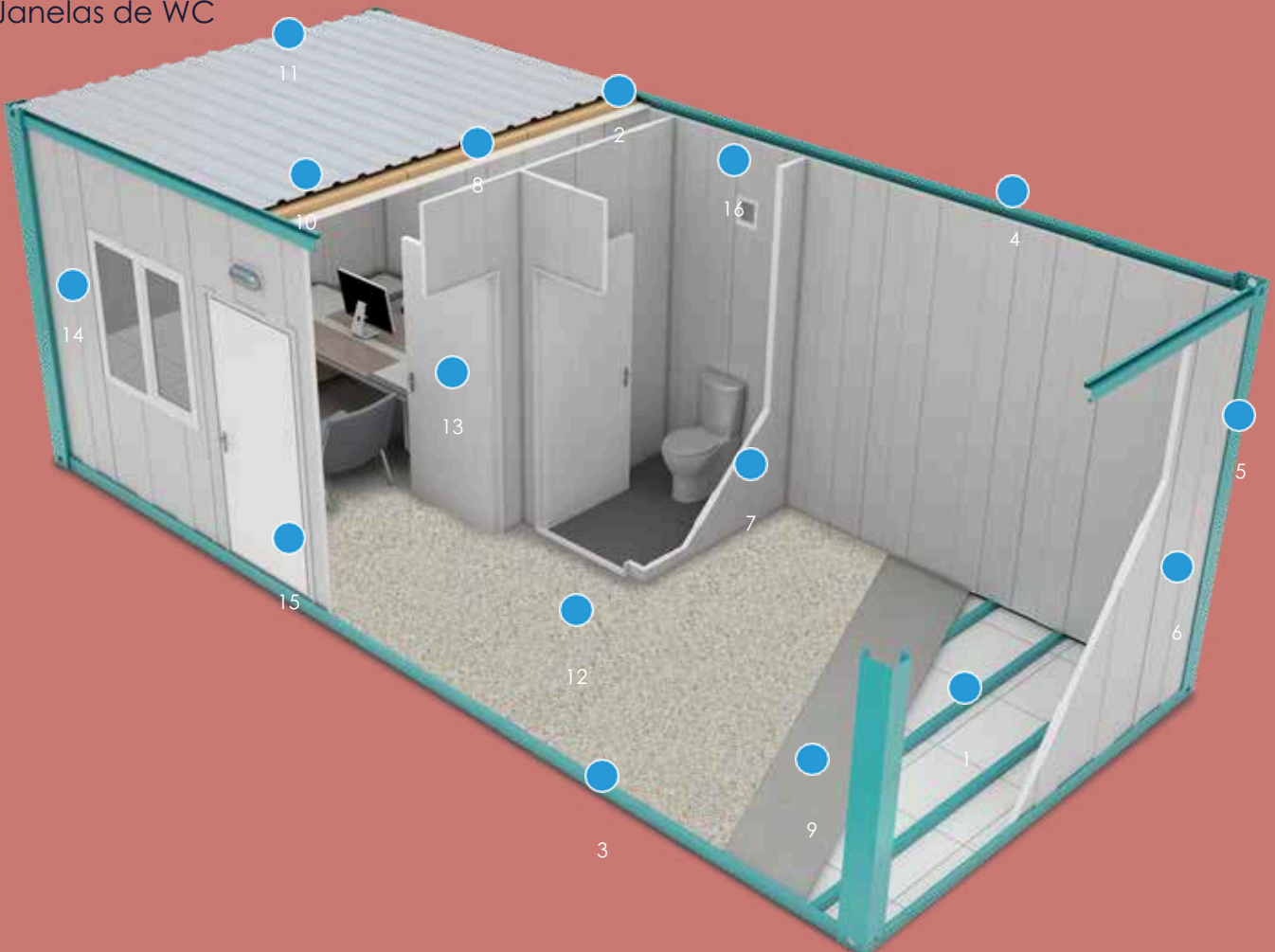
Sistemas Modulares

Os contentores modulares permitem criar rapidamente espaços funcionais dentro de um estaleiro de construção. Podem ser utilizados como:

- escritórios de obra
- armazéns
- balneários
- áreas de apoio às equipas

São soluções robustas, modulares e facilmente transportáveis

- 1- Chassis Inferior
- 2- Chassis Superior
- 3- Estrutura Inferior
- 4- Estrutura Superior
- 5- Postes de Cantos
- 6- Paredes Exteriores
- 7- Paredes Interiores
- 8- Cobertura de Telhado Interior
- 9- Cobertura de Piso
- 10- Isolamento de Telhado
- 11- Cobertura de Telhado Exterior
- 12- Revestimento de Piso
- 13- Portas Interiores
- 14- Janelas
- 15- Portas Exteriores
- 16- Janelas de WC





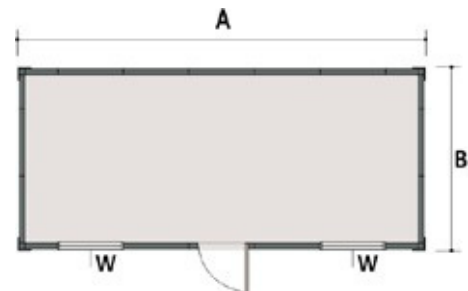
CONT - S
Contentor de um quarto

Dimensões

Preço

2.40x6.00 m

3.00x7.00 m



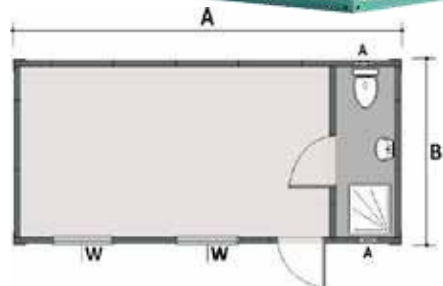
CONT - SB
Contentor de um quarto com sanitário

Dimensões

Preço

2.40x6.00 m

3.00x7.00 m



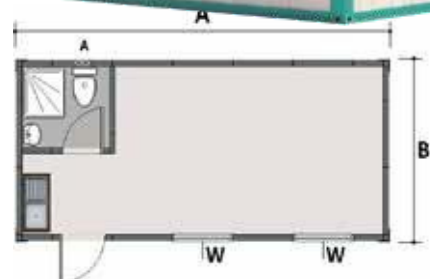
CONT - SBE
Contentor com um quarto, sanitário e Lava-louças

Dimensões

Preço

2.40x6.00 m

3.00x7.00 m

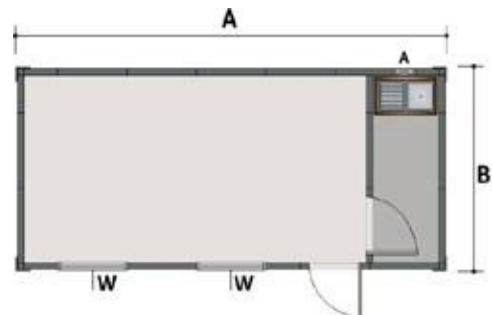




CONT - SE
Contentor com um quarto e Lava-louças

Dimensões Preço

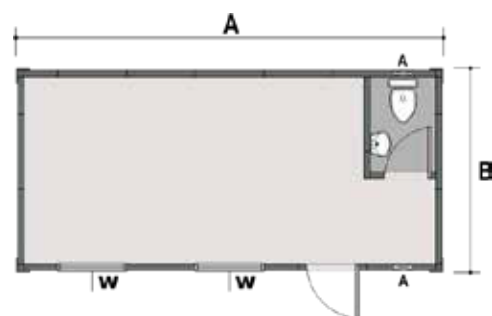
2.40x6.00 m
3.00x7.00 m



CONT - SWC
Contentor com um quarto e wc

Dimensões Preço

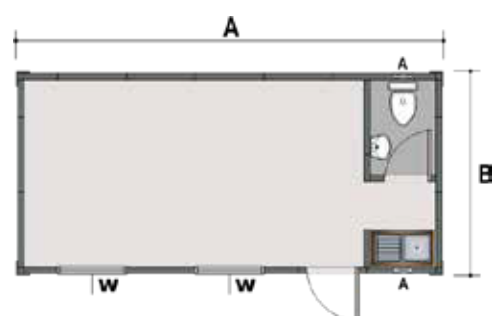
2.40x6.00 m
3.00x7.00 m



CONT - SWCE
Contentor com um quarto, WC e Lava-louças

Dimensões Preço

2.40x6.00 m
3.00x7.00 m





CONT - 2S

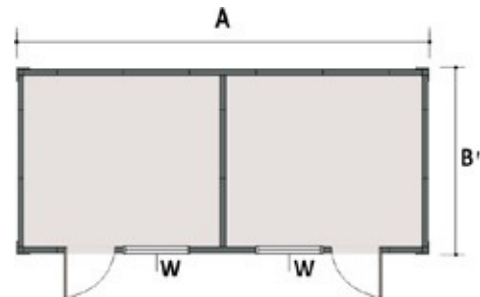
Contentor com dois quartos

Dimensões

Preço

2.40x6.00 m

3.00x7.00 m



CONT - 2SB

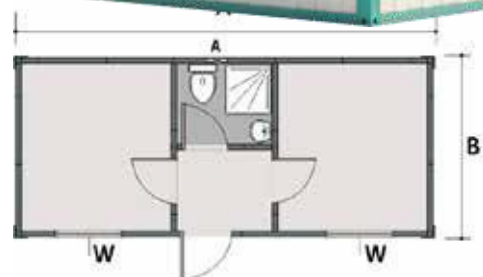
Contentor com dois quartos e Sanitário

Dimensões

Preço

2.40x6.00 m

3.00x7.00 m



CONT - 2SBE

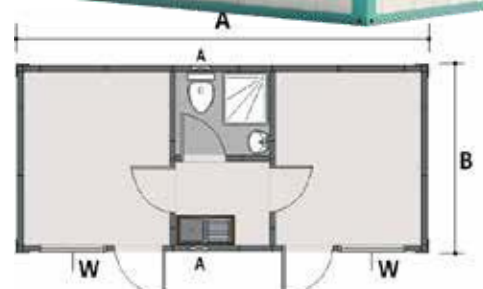
Contentor com dois quartos, sanitário e Lava-louças

Dimensões

Preço

2.40x6.00 m

3.00x7.00 m





CONT - 2SE

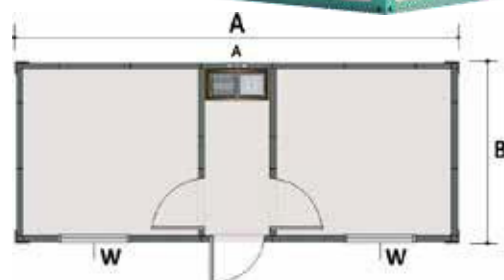
Contentor com dois quartos e Lava-louças

Dimensões

Preço

2.40x6.00 m

3.00x7.00 m



CONT - 2SWC

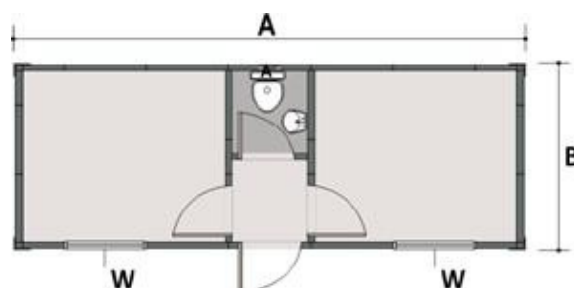
Contentor com dois quartos e wc

Dimensões

Preço

2.40x6.00 m

3.00x7.00 m



CONT - 2SWCE

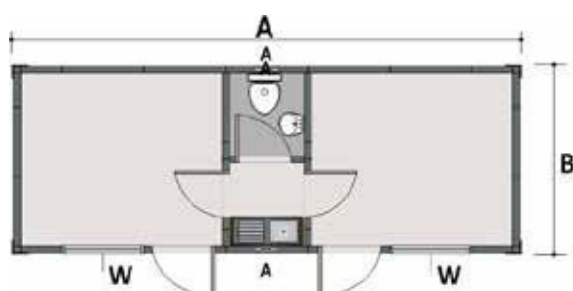
Contentor com dois quartos, WC e Lava-louças

Dimensões

Preço

2.40x6.00 m

3.00x7.00 m



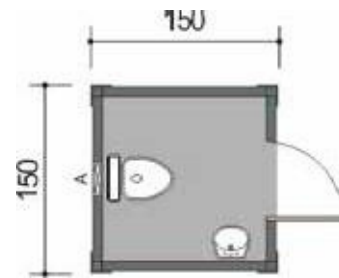


CONT- WC1
Contentor de um Sanitário

Dimensões

1.50x1.50 m

Preço

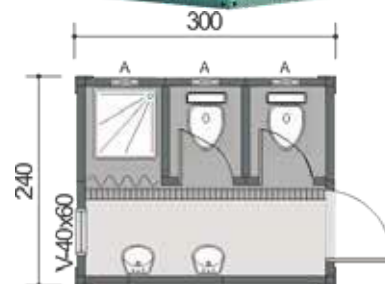


CONT - DWC2
Contentor de dois Sanitários e um duche

Dimensões

2.40x3.00 m

Preço

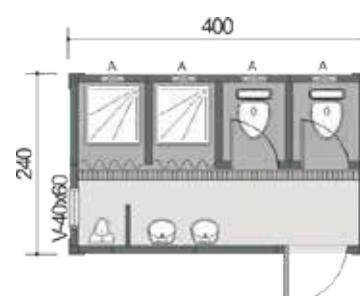


CONT - D2WC2
Contentor de dois Sanitários e dois duches

Dimensões

2.40x4.00 m

Preço





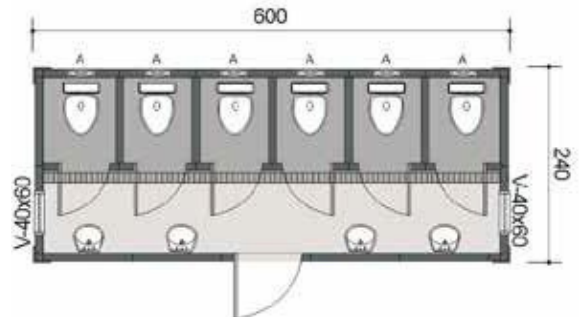
CONT - WC6

Contentor de seis sanitários

Dimensões

Preço

2.40x6.00 m



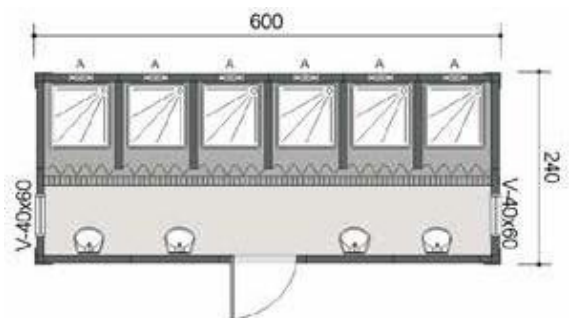
CONT - D6

Contentor de seis duchas

Dimensões

Preço

2.40x6.00 m



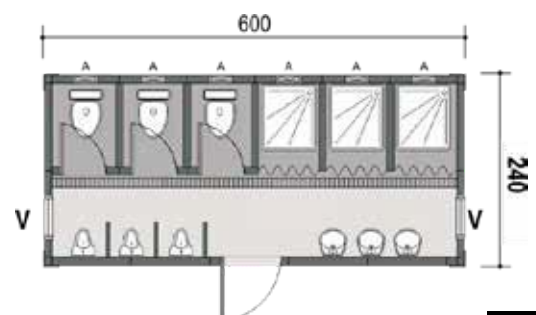
CONT - D3WC3

Contentor de três sanitários e três duchas

Dimensões

Preço

2.40x6.00 m



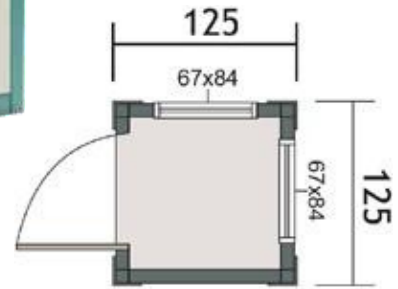


CAB 1

Dimensões

Preço

1.25x1.25 m

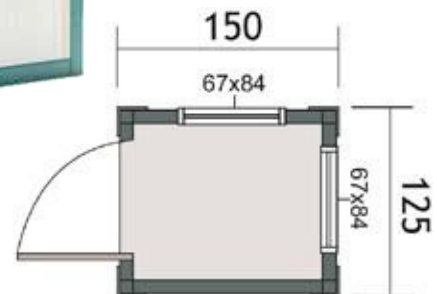


CAB 2

Dimensões

Preço

1.25x1.50 m

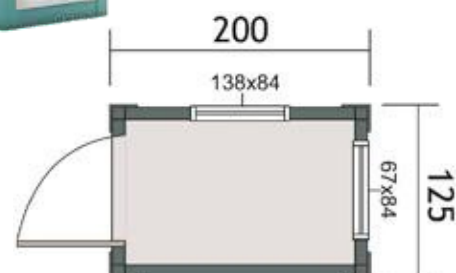


CAB 3

Dimensões

Preço

1.25x2.00 m





POLY WC

Dimensões

Preço

1.10x1.10x2.35 m



POLY D

Dimensões

Preço


1.10x1.10x2.35 m







Contentor Flatpack









NIKRUPA, COMÉRCIO INTERNACIONAL, LDA
RUADOAÇUCAR, Nº76 - ARMAZÉM 33 | 1950-009 LISBOA
NIF: 504071890
TELEFONE: 218 872 572
EMAIL: geral@interplay.pt